

# Городской фестиваль *«Люблю Урал – мой край родной»*

Департамент образования Администрации  
города Екатеринбурга  
Муниципальное бюджетное дошкольное  
образовательное учреждение – детский сад  
комбинированного вида № 464



## **Проект «Наш завод РТИ»**

**Направление:** познавательно-исследовательское

**Подтема:** «Промышленность Свердловской области.»

**Воспитатель:** Зубаирова Ирина Валерьевна.

**Участники :** дети подготовительной логопедической группы

Екатеринбург 2021

# Команда «ДРУЖНЫЕ РЕБЯТА»

ДЕВИЗ: Все за одного, один за всех! Тогда команду ждет успех»





# Проект «Наш завод РТИ»

- ▶ Участники проекта : дети подготовительной группы компенсирующей направленности для детей с тяжелым нарушением речи ( 6 лет), родители, воспитатель,учитель логопед.
- ▶ Срок реализации: 2 месяца.
- ▶ Тип проекта: познавательно–исследовательский.



Миша.Б 6 лет



Ирина. Д 6 лет



Тимофей.Г 6 лет

# Цель:

Формирование гражданских и духовно-нравственных качеств дошкольников через знакомство с историей развития своего района.

# Задачи:

- ▶ Познакомить детей с историей создания Уральского завода РТИ, с его вкладом в Победу в Великой Отечественной войне.
- ▶ Формировать представление о профессиях людей работающих на заводе.
- ▶ Познакомить детей с продукцией завода и ее применением (сельское хозяйство, военно-промышленный комплекс).
- ▶ Вовлечение родителей в совместную проектную деятельность.

# Актуальность

- ▶ Система патриотического воспитания детей строится на ближайшем окружении. Данный проект был направлен на знакомство старших дошкольников с промышленностью своего района в котором одним из важнейших предприятий является завод РТИ. Выбор данного предприятия был связан с тем что родители некоторых детей группы являются работниками этого завода.




# Этапы работы:

- ▶ **Организационный:**
- ▶ 1. Разработка проекта « Наш завод РТИ».
- ▶ 2. Создание методического портфеля «Уральский завод РТИ»: книги, иллюстрации, фотоальбом, видеоролики от родителей работающих на заводе « Профессии заводчан», создание видеофильма об истории завода.

# Основной этап:

- ▶ 1.Беседы: «Как появился завод на Урале», «Заводские профессии», «Где используется продукция завода
- ▶ 2.Просмотры: видеофильм «Рожденный в горниле войны», «Заводские профессии».
- ▶ 3.Организация экскурсии на завод.
- ▶ 4.Создание мини музея «Уральский завод РТИ».
- ▶ 5.Организация сюжетно–ролевой игры, конструктивная деятельность.
- ▶ 6.Реализация детско–родительского подпроекта «Наш завод РТИ», создание творческих работ в разных техниках (макеты, рисунки)
- ▶ 7.Экскурсия выходного дня с посещением музея военной техники, где используется продукция нашего завода.

## ▶ Рефлексия:

- ▶ 1. Разработка сценария.
  - ▶ 2. Съёмка и монтаж видеоролика «Наш завод РТИ»
  - ▶ 3. Просмотр этого фильма со всеми участниками образовательных отношений.
- 




# Рассматривание иллюстраций о заводе . Беседы.







# Экскурсия на завод









# Экскурсия на завод

- ▶ Ребята нашей группы побывали на заводе РТИ, где познакомились с новыми для них профессиями: вальцовщик, вулканизаторщик, пескоструйщик, так же увидели готовую продукцию завода, узнали где ее применяют .



# Создан мини-музей завода





# Сюжетно-ролевая игра «Наш завод»



Сами строим завод



Выпуск первой продукции



В заводском магазине



# Развитие игры в самостоятельной деятельности





# Продуктивная деятельность



Изодеятельность:  
рисуем завод

# Работа с родителями



Детско-родительское  
творчество: создание макета  
завода






# Экскурсия выходного дня

- ▶ Продукция завода РТИ используется для военной техники, траки для танков, резина для военных машин. Наши ребята вместе с родителями посетили музей военной техники под открытым небом.



- ▶ Вывод: в результате работы расширились знания детей о малой Родине, заводе, его истории, продукции выпускаемом на заводе, о людях работающих на нем.





# Спасибо за внимание !

